

# Les Breton·ne·s et la citoyenneté européenne :

## ***Quel sentiment d'appartenance à l'UE ?***

Résultats du sondage réalisé  
du 5 au 19 décembre 2017 par GECE  
pour la Région Bretagne auprès d'un panel  
représentatif de la population bretonne

(interviewes téléphoniques menées auprès de  
1 024 personnes de 15 ans et plus).

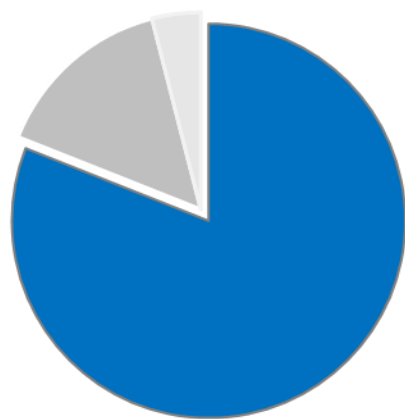


UNION EUROPÉENNE  
UNANIEZH EUROPA



**L'Europe s'engage  
en Bretagne** / Avec le Fonds européen  
de développement régional

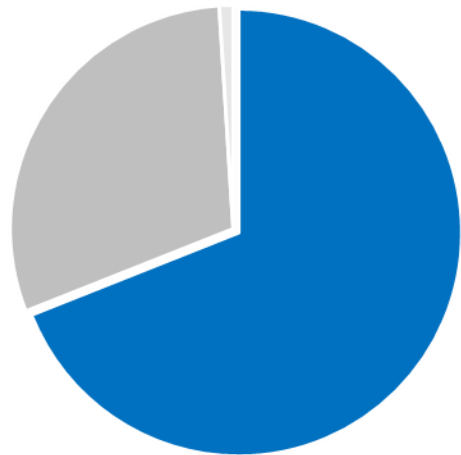
# Les Breton·ne·s et l'appartenance à l'Union européenne



- Bonne chose
- Mauvaise chose
- Ne sait pas

**81 %** jugent que  
l'appartenance à l'UE  
est une bonne chose

# Les Breton·ne·s et la citoyenneté européenne





■ OUI ■ NON ■ Ne sait pas □

**69 %** se sentent  
citoyen·ne·s de  
l'Union européenne

Les Breton·ne·s  
et la citoyenneté européenne

**79 %** se voient avec un  
triple niveau de citoyenneté



UNION EUROPÉENNE  
UNANIEZH EUROPA



*Sondage réalisé du 5 au 19 décembre 2017 par GECE pour la Région Bretagne auprès d'un panel représentatif de la population bretonne (1 024 personnes de 15 ans et plus interviewées par téléphone).*

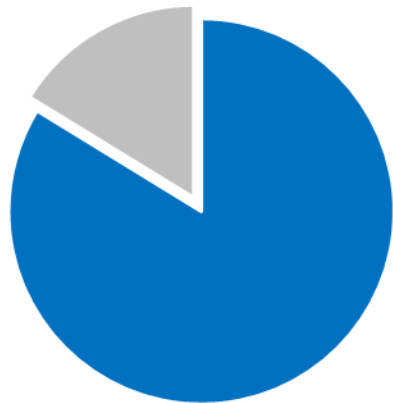
# L'Intérêt des Breton·ne·s pour l'Union européenne



■ Intéressé·e ■ Pas intéressé·e

## 60 % portent un intérêt à l'UE

# Les Breton·ne·s et l'Union européenne



- Perception positive de l'UE
- Perception négative de l'UE

**67 %** ont une  
perception positive  
=> *espace de liberté (23 %), de paix (22%),  
force économique (13%)...*

**13 %** ont une perception négative  
=> *gouffre financier (18%), organisation politique complexe (10%)...*

# Les Breton·ne·s et l'appartenance à l'Union européenne

**La culture et l'économie**  
sont considérées comme des  
domaines créant le plus fort  
sentiment d'appartenance



UNION EUROPÉENNE  
UNANIEZH EUROPA



Sondage réalisé du 5 au 19 décembre 2017 par GECE pour la Région Bretagne auprès d'un panel représentatif de la population bretonne (1 024 personnes de 15 ans et plus interviewées par téléphone).

# Les Breton·ne·s face au Brexit

## Un ressenti majoritairement négatif face au Brexit



**52 %** ont ressenti de l'incompréhension, de l'inquiétude, de la tristesse, de la colère



**26 %** ont ressenti de l'indifférence (ou pas d'avis)



**22 %** ont ressenti de la compréhension et de l'enthousiasme

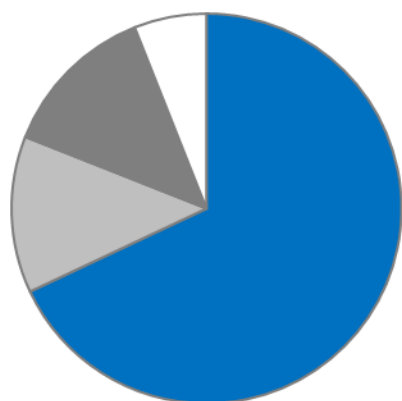
UNION EUROPÉENNE  
UNANIEZH EUROPA



Sondage réalisé du 5 au 19 décembre 2017 par GECE pour la Région Bretagne auprès d'un panel représentatif de la population bretonne (1 024 personnes de 15 ans et plus interviewées par téléphone).



# Les Breton-ne-s face à une éventuelle sortie de l'UE



■ Maintien      ■ Sortie  
■ Abstention    □ Ne sais pas

**68 %** voteraient pour un maintien de la France au sein de l'UE

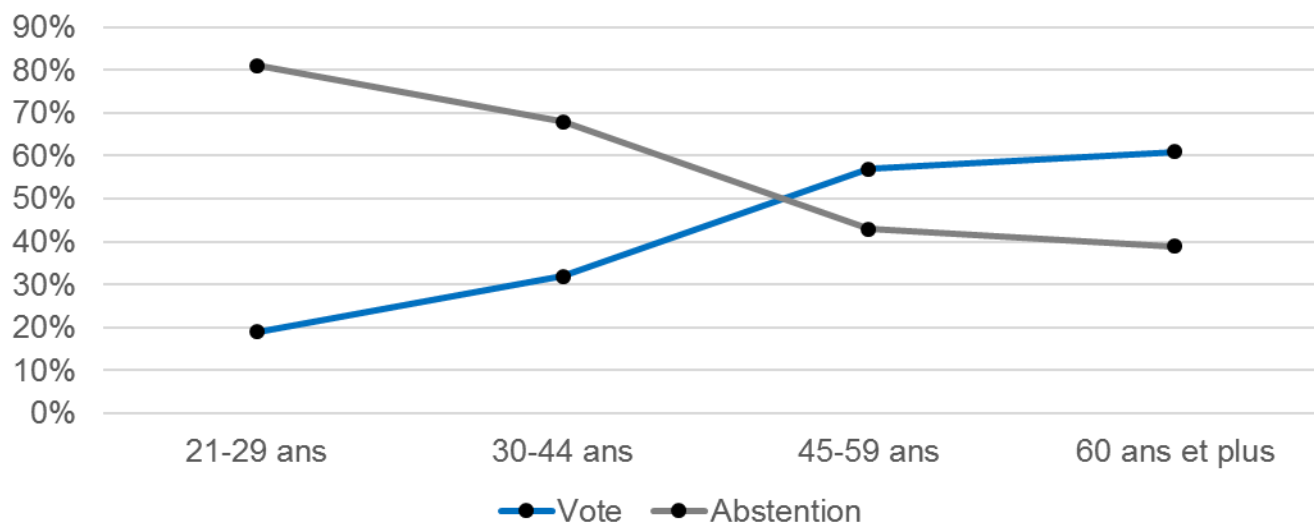



**13 %** voteraient pour une sortie de l'UE

**13 %** ne voteraient pas

# Les Breton·ne·s et les élections européennes

**45 %** ont voté  
aux dernières élections de 2014



## Connaissance de l'Union européenne

**Plus de la moitié** savent que l'UE soutient des projets en Bretagne

**1/3** savent que les fonds européens sont gérés en région



UNION EUROPÉENNE  
UNANIEZH EUROPA



*Sondage réalisé du 5 au 19 décembre 2017 par GECE pour la Région Bretagne auprès d'un panel représentatif de la population bretonne (1 024 personnes de 15 ans et plus interviewées par téléphone).*